



# Jaarrapport NBVN 2019

**Dialyse & Transplantatie**

**[NBVN website](#)**



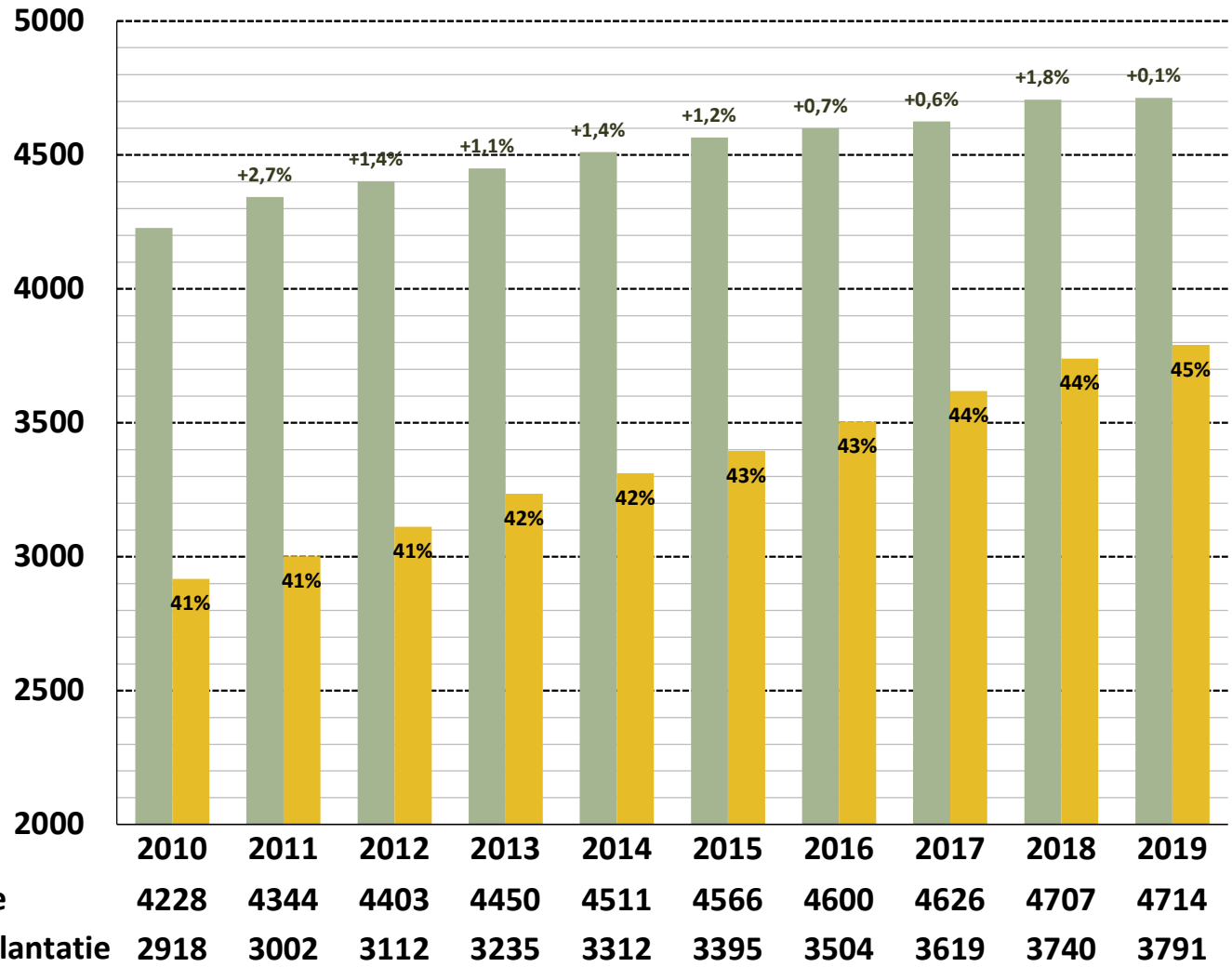
1 jan 2019

D= 55%

T= 45%

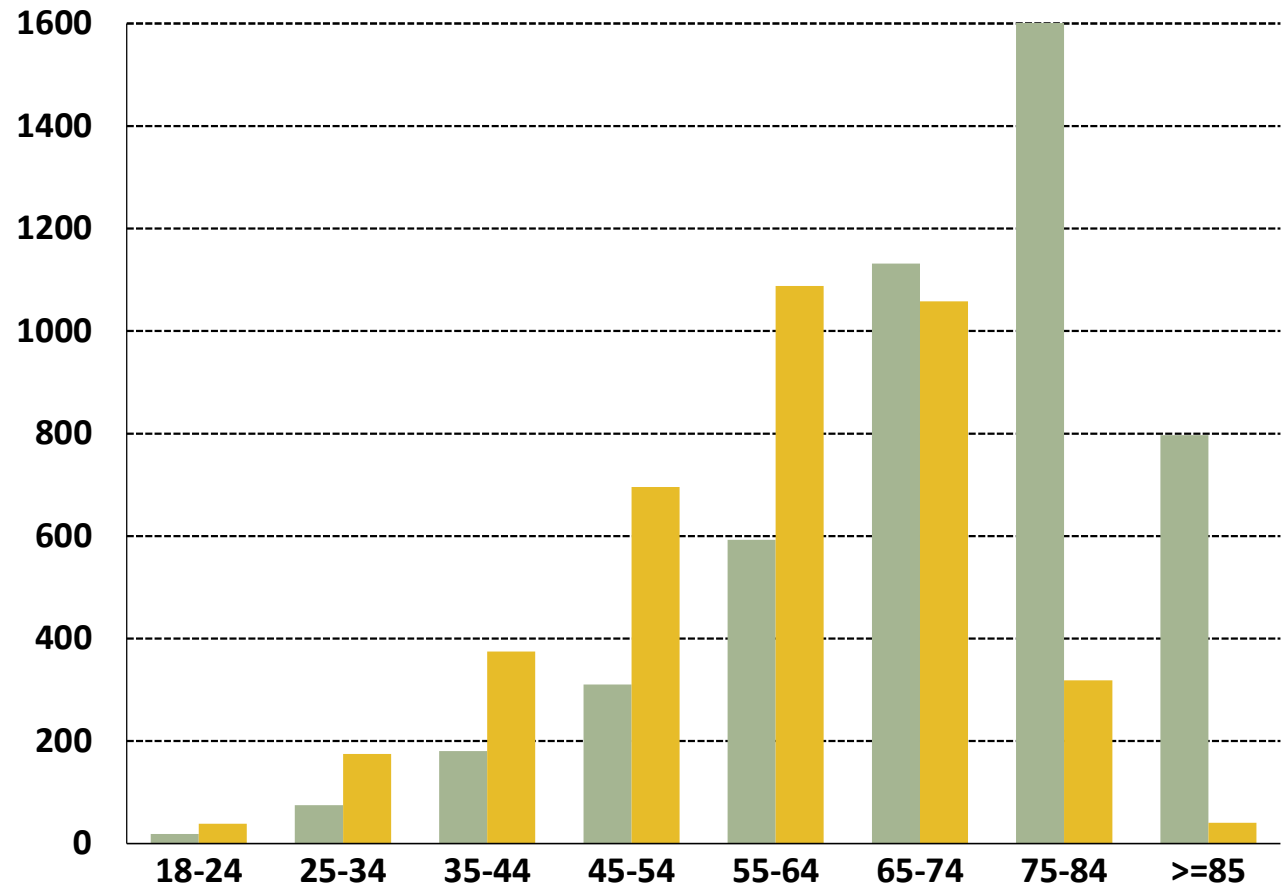
■ dialyse

■ transplantatie



Totaal aantal patiënten met nierfunctie-  
vervangende therapie op **1 januari**

7146 7346 7515 7685 7823 7961 8104 8245 8447 8505

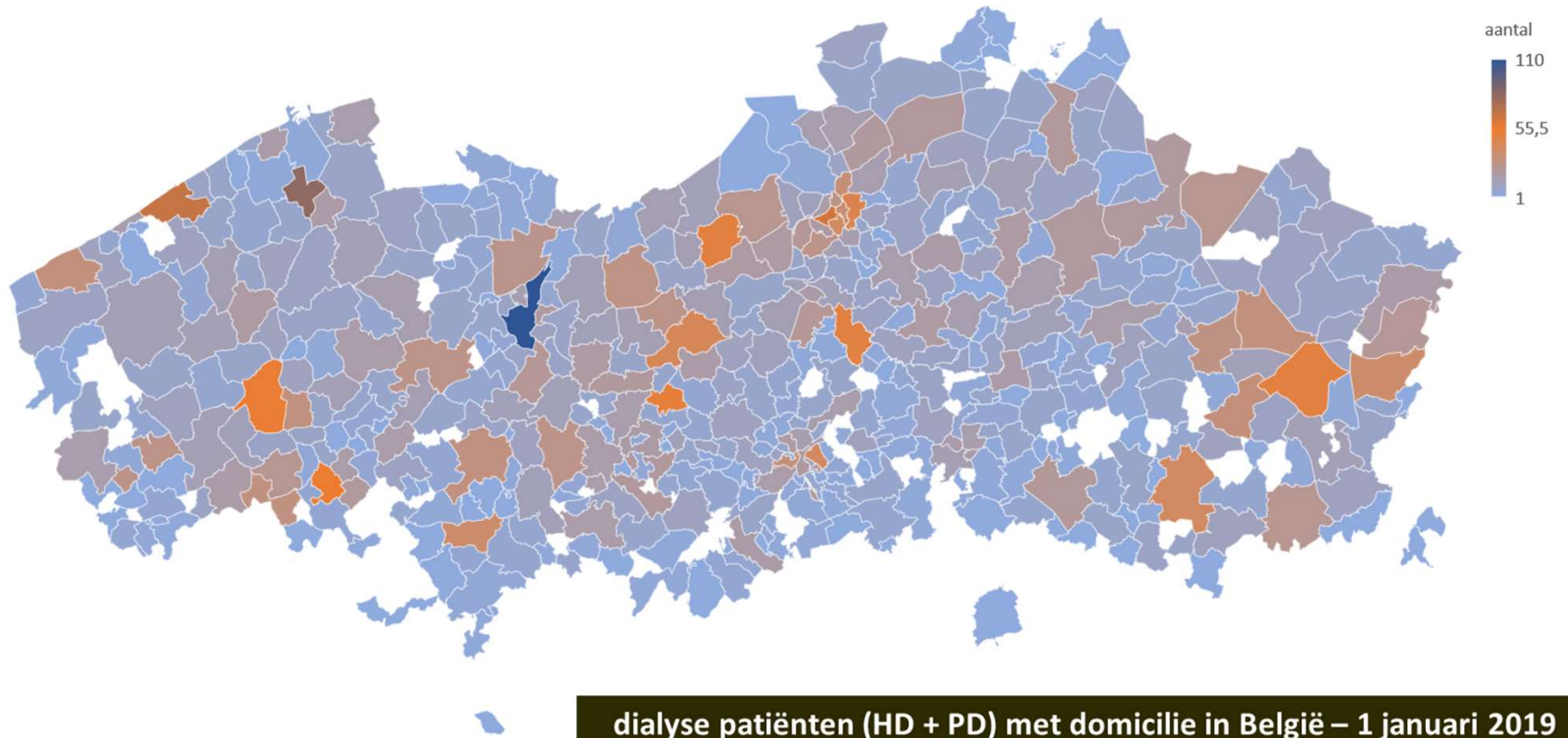


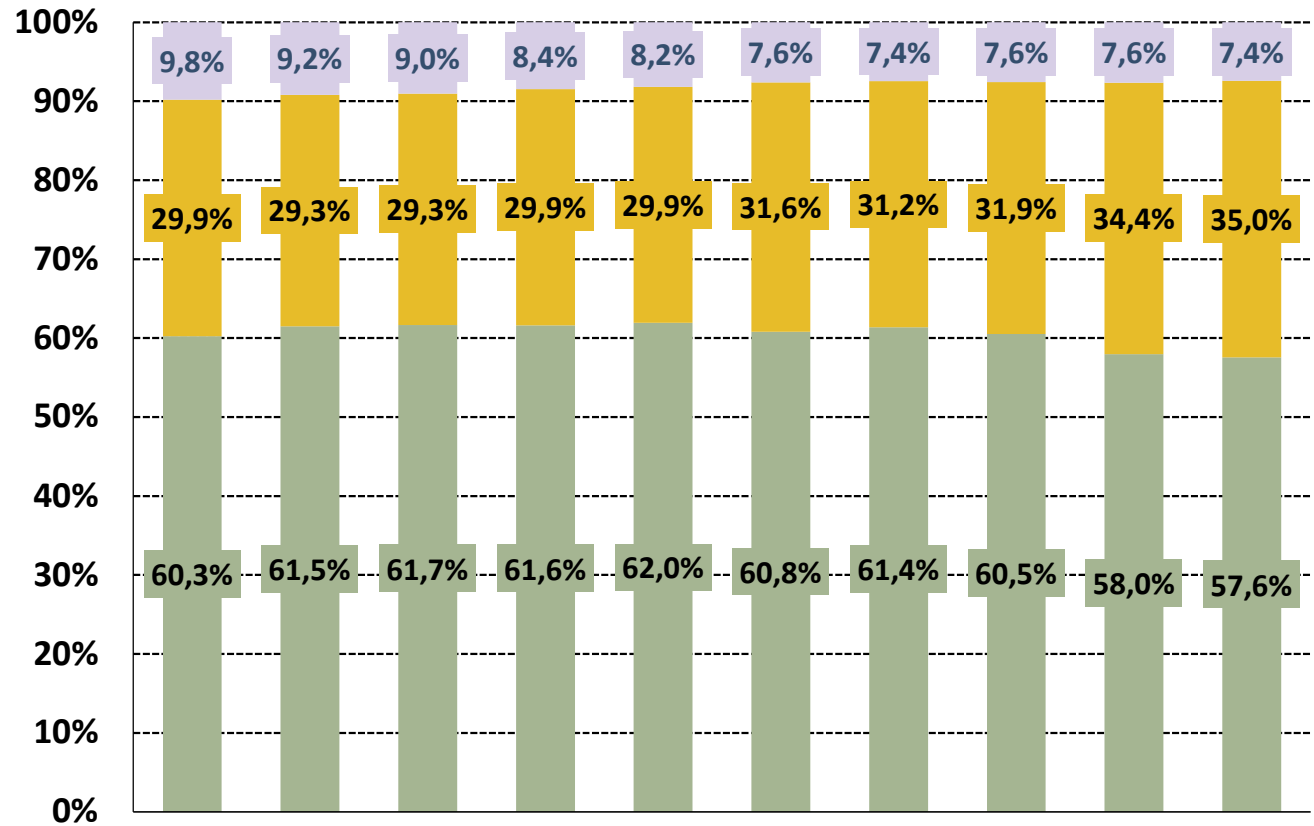
dialyse	19	75	181	311	593	1132	1605	797
transplantatie	39	175	375	696	1088	1058	319	41

Totaal aantal patiënten met nierfunctie-  
vervangende therapie - op 1 januari 2019

% transplant patiënten per leeftijdsgroep

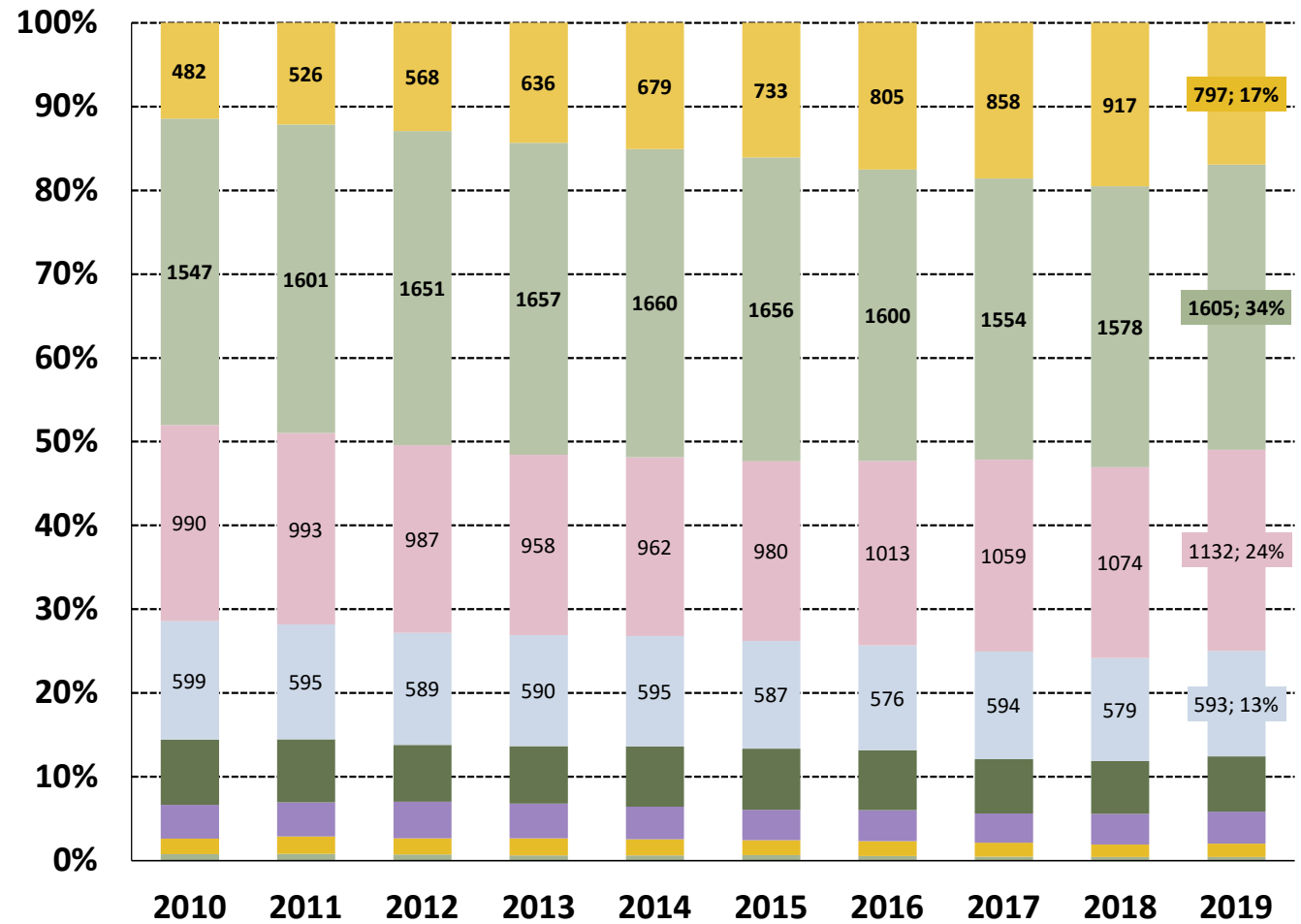
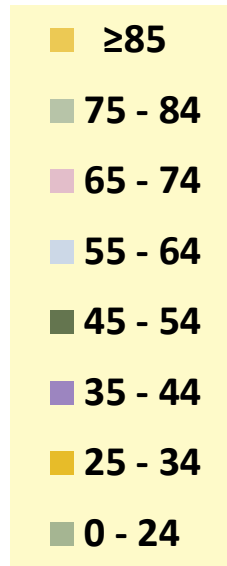
58	250	556	1007	1681	2190	1924	838
67%	70%	67%	69%	65%	48%	17%	5%





	2010	2011	2012	2013	2014	2015	2016	2017	2018	2019
peritoneaal dialyse	414	398	397	376	368	346	342	350	359	349
low care - hemodialyse	1266	1274	1291	1331	1348	1443	1433	1475	1618	1650
high care - hemodialyse	2548	2672	2715	2743	2795	2777	2825	2801	2730	2715

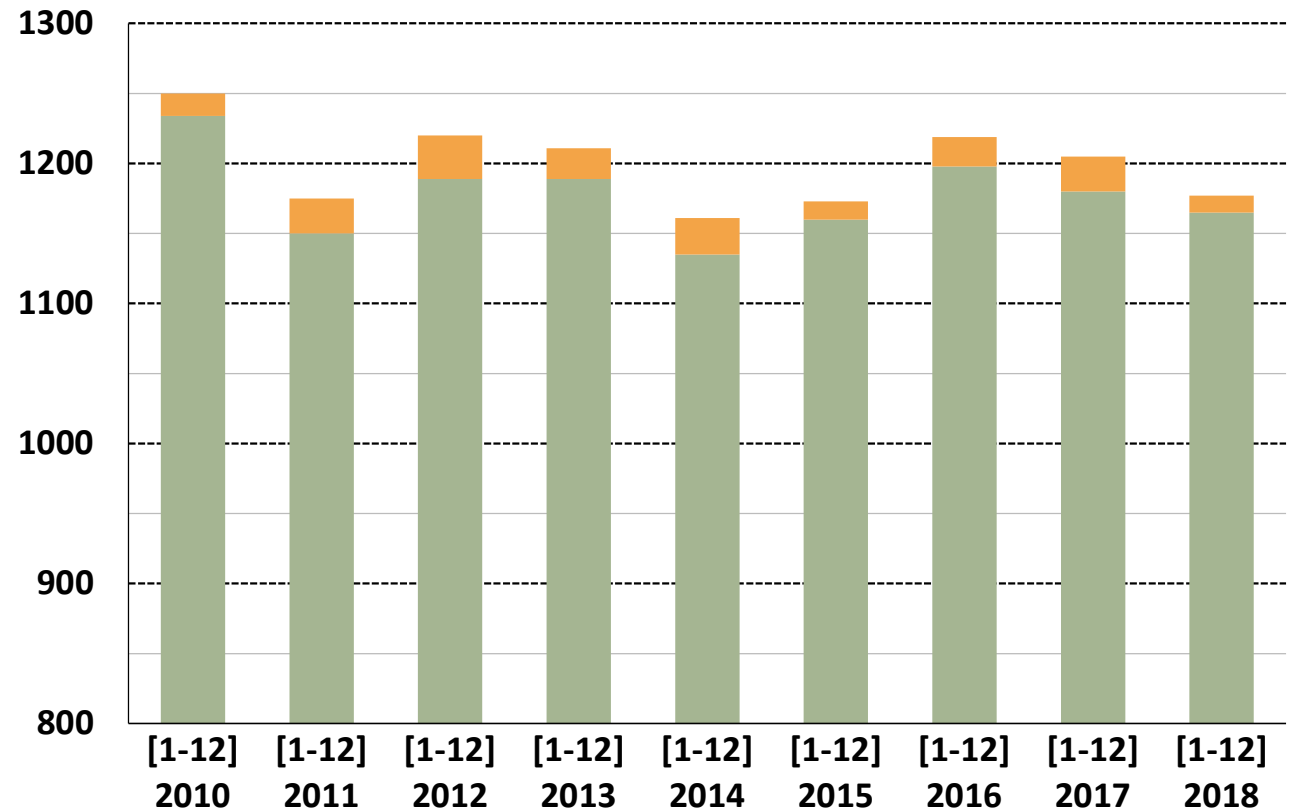
<b>Totaal aantal patiënten in dialyse op 1 januari</b>	<b>4228</b>	<b>4344</b>	<b>4403</b>	<b>4450</b>	<b>4511</b>	<b>4566</b>	<b>4600</b>	<b>4626</b>	<b>4707</b>	<b>4726</b>
<b>jaarlijks % verschil</b>		<b>+2,7%</b>	<b>+1,4%</b>	<b>+1,1%</b>	<b>+1,4%</b>	<b>+1,2%</b>	<b>+0,7%</b>	<b>+0,6%</b>	<b>+1,8%</b>	<b>+0,1%</b>



**Leeftijdsgroep (jaar)**

**Totaal aantal patiënten in dialyse op 1 januari**

4228   4344   4403   4450   4511   4566   4600   4626   4707   4714

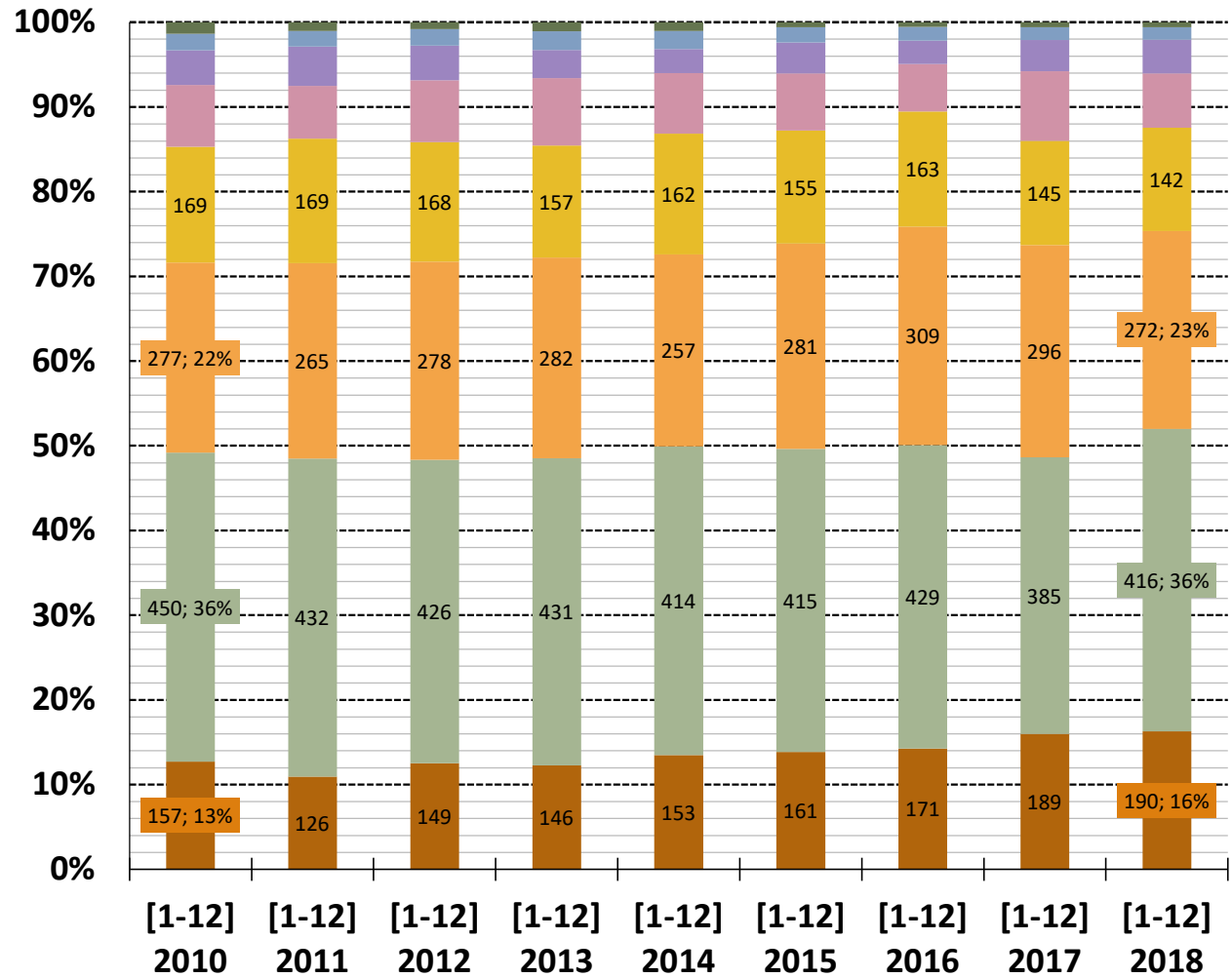
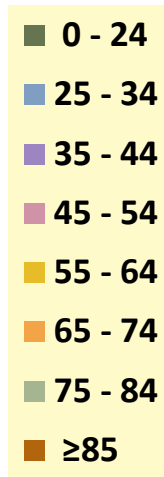


■ de novo pre-emptieve transplantatie

■ de novo dialyse HD+PD

### Instream Dialyse per kalenderjaar 2010-2018

Totaal aantal patiënten – de novo dialyse HD+PD	1234	1150	1189	1189	1135	1160	1198	1180	1165
Jaarlijks % verschil – de novo dialyse HD+PD	-4,3%	-6,8%	+3,4%	-0,0%	-4,5%	+2,2%	+3,3%	-1,5%	-1,3%



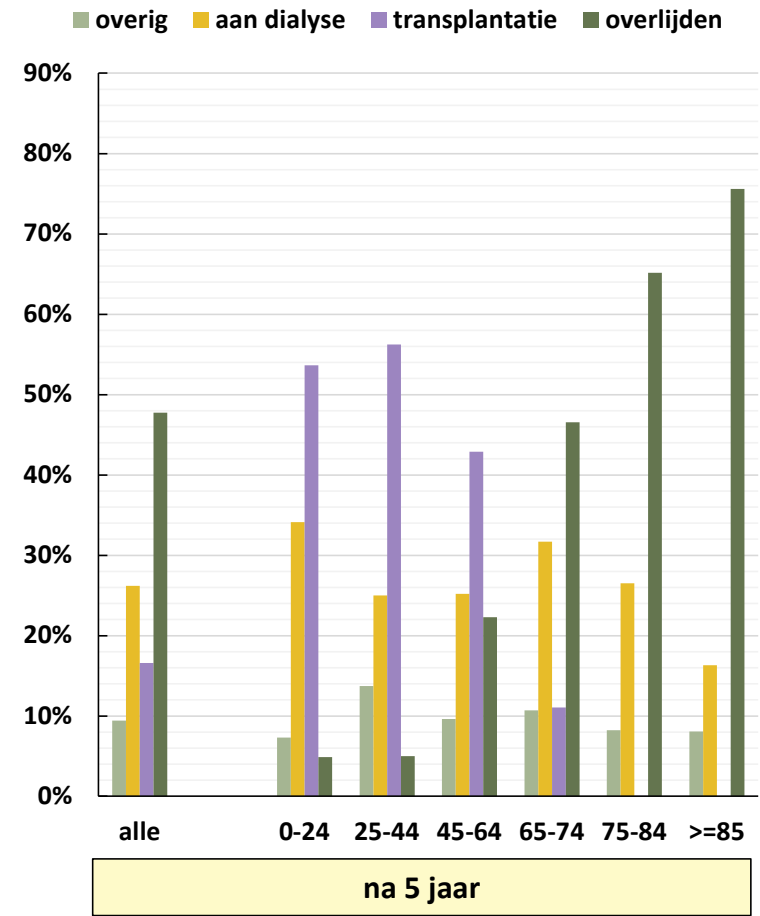
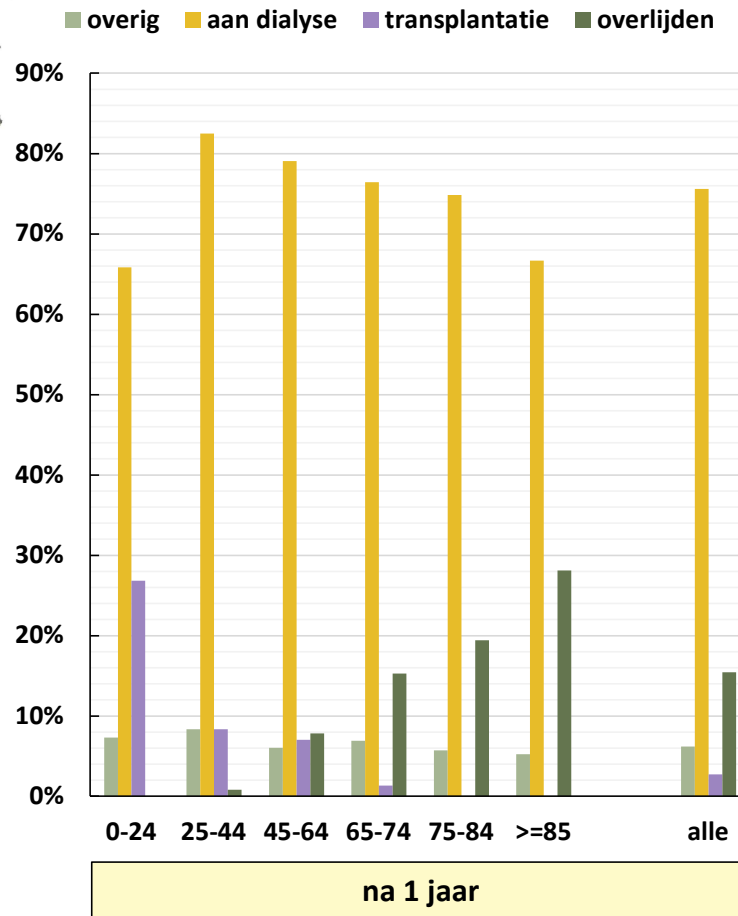
### Leeftijdsverdeling - N

Totaal aantal patiënten – de novo dialyse HD+PD

Instroom Dialyse per kalenderjaar 2010-2018

1234	1150	1189	1189	1135	1160	1198	1180	1165
------	------	------	------	------	------	------	------	------





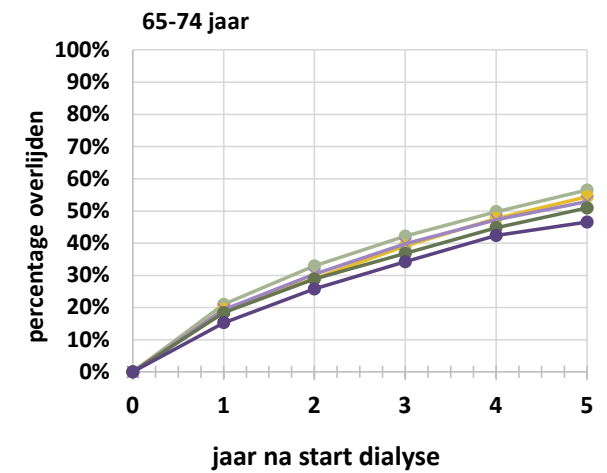
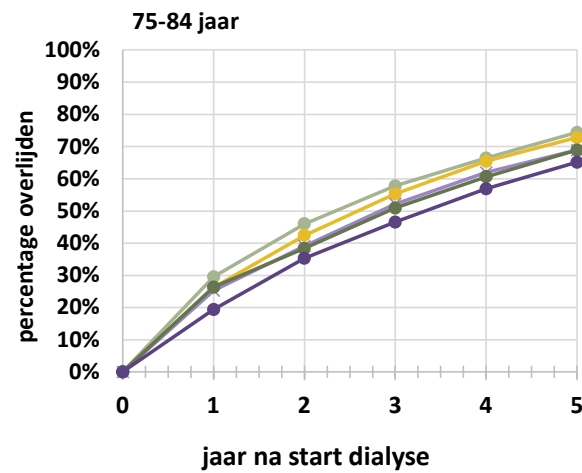
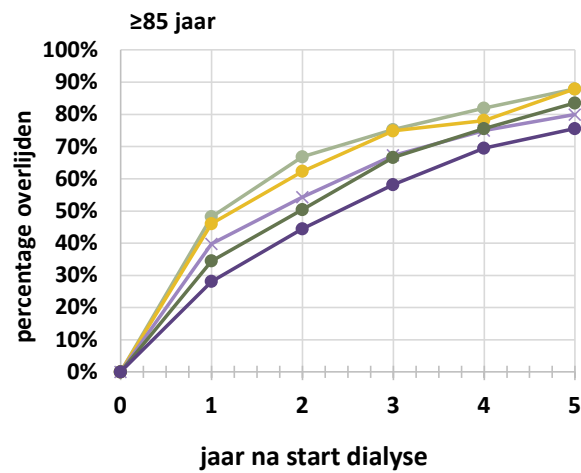
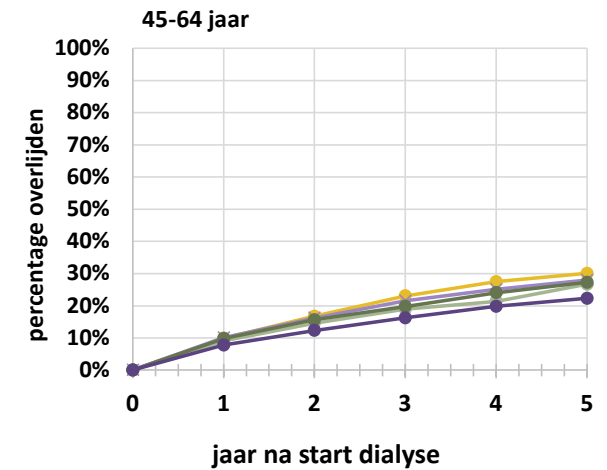
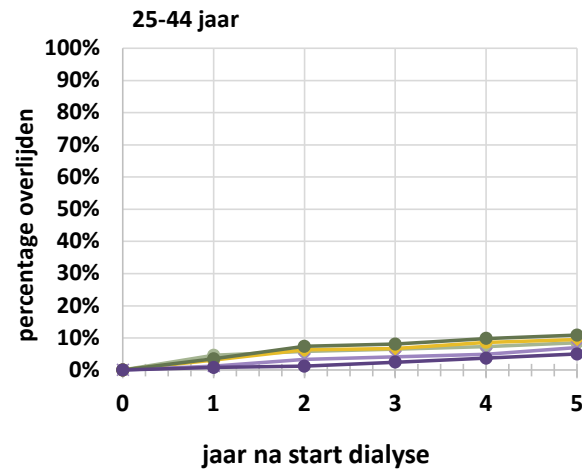
Patiënt overleving – volwassen dialyse populatie, NBVN  
Instroomcohort 2012-2013-2014 – N= 3853

Uitkomst na 1 jaar en na 5 jaar, per leeftijdsgroep

Competing Risks analyse na de start van dialyse



**Cohorte**  
2000-2002  
2003-2005  
2006-2008  
2009-2011  
2012-2014



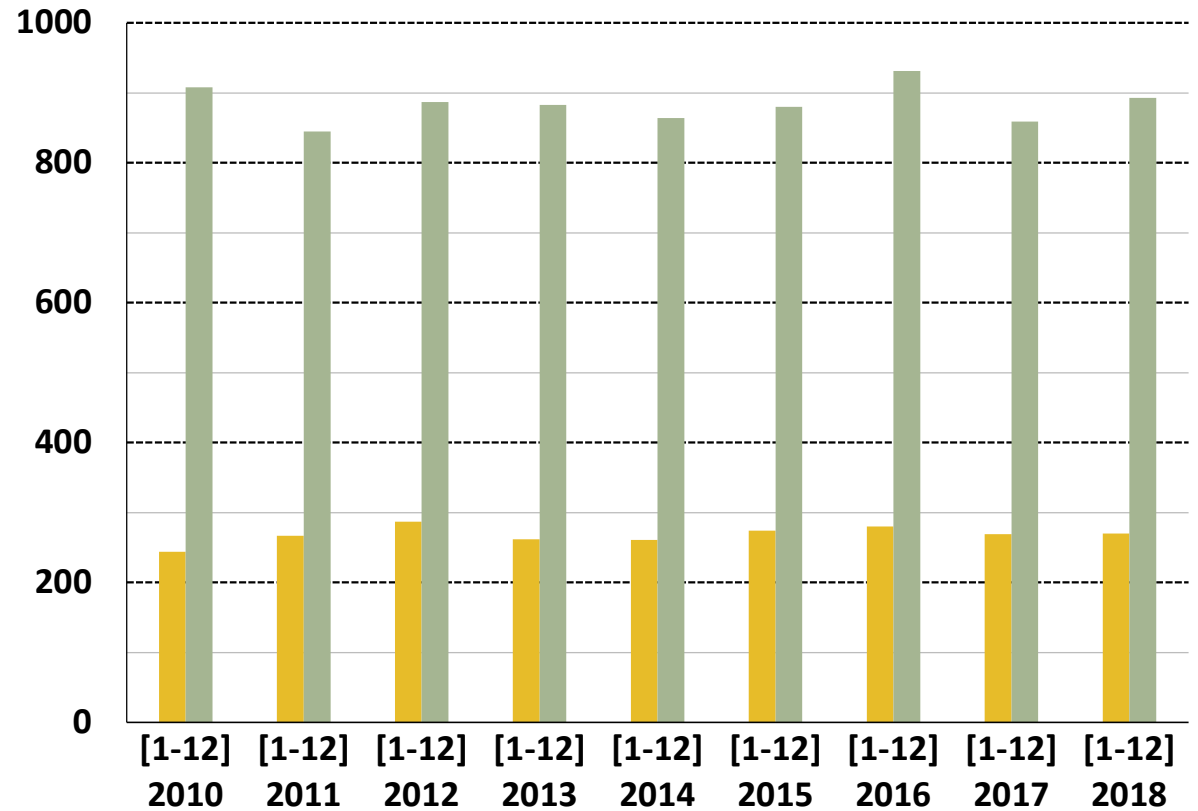
**Overlijden na start dialyse – volwassen dialyse populatie, NBVN**  
**Competing Risks analyse na de start van dialyse**  
**Cohorte 2000-2002, 2003-2005, 2006-2008, 2009-2011, 2012-2014**



**Overlijden**

**Transplantatie**

- Nier alleen & Nier + ander orgaan  
- inclusief pre-emptieve transplantaties



■ Transplantatie

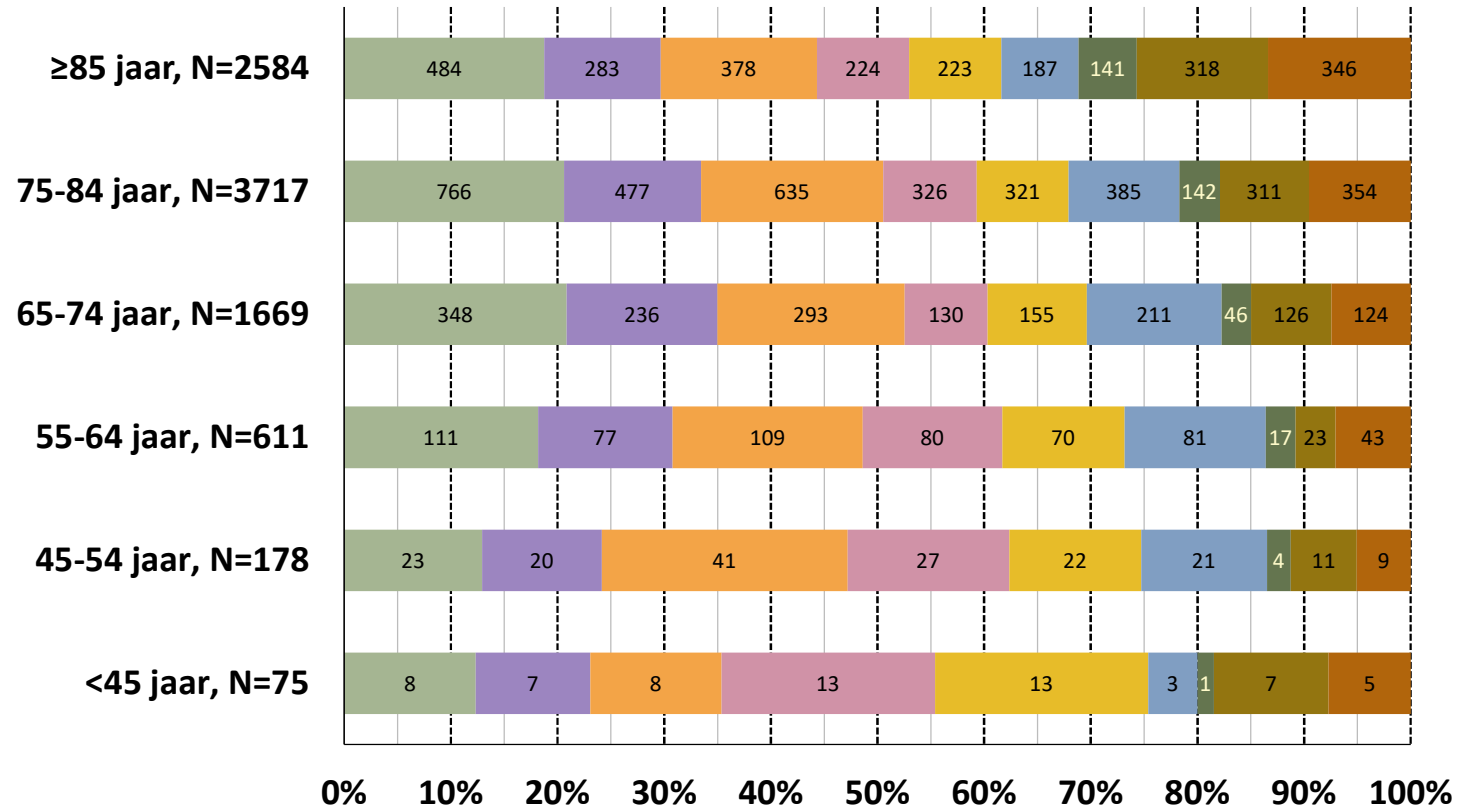
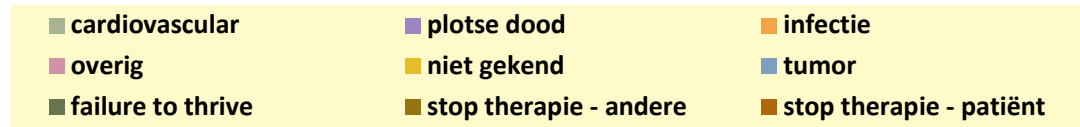
■ Overlijden

**Uitstroom Dialyse per kalenderjaar 2010-2018**

**Transplantatie**

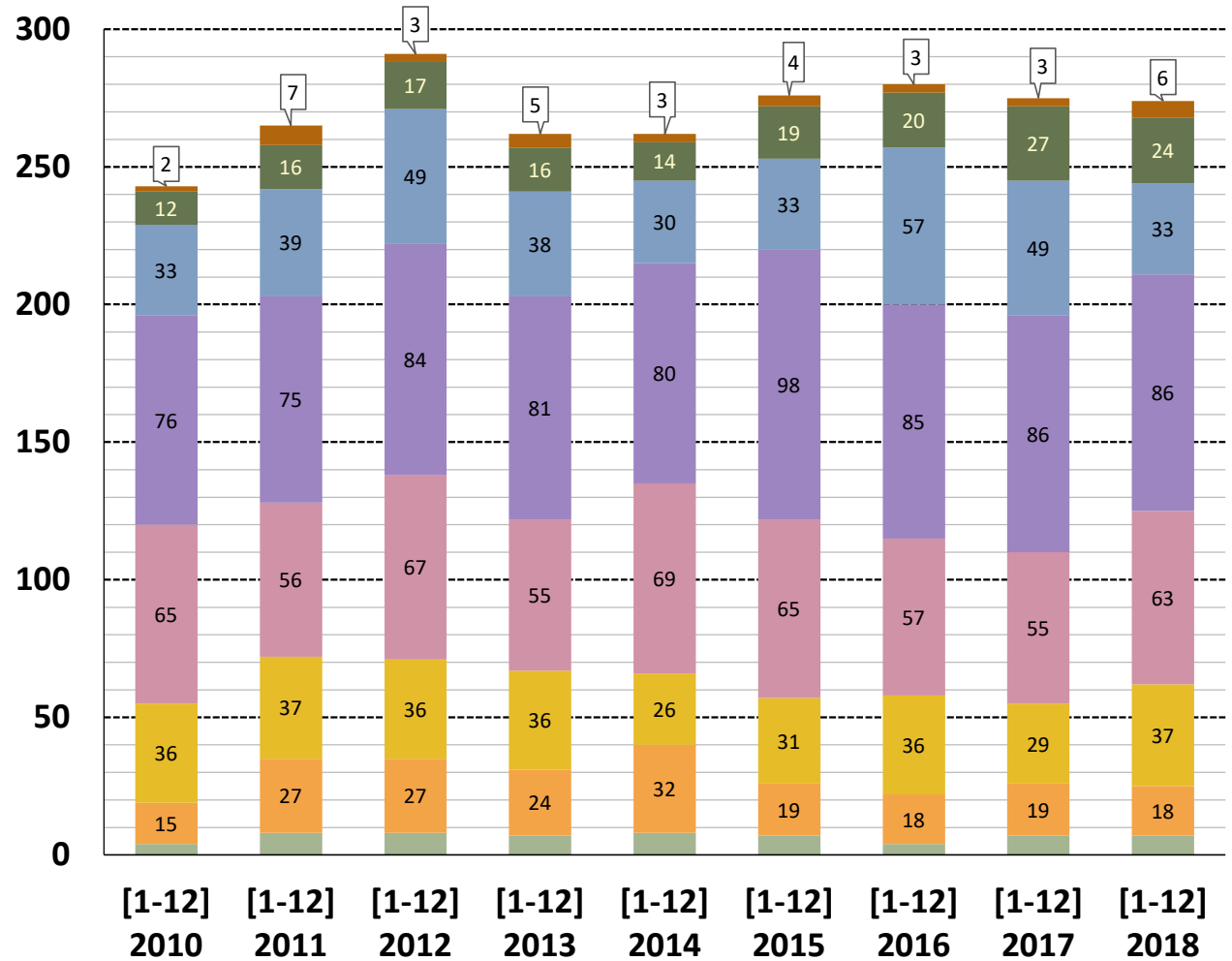

**Overlijden - Mortaliteit per 100 patiënt-jaren**

**22   20   20   20   19   19   20   18   18**



Oorzaak overlijden aan dialyse per leeftijdsgroep  
Uitstroom Dialyse - periode 2010-2018





**Leeftijdsgroep - transplantatie**

**Totaal aantal patiënten - transplantatie**

**Kalenderjaren 2010-2018 – in/buiten NBN**

243	265	291	262	262	276	280	275	274
-----	-----	-----	-----	-----	-----	-----	-----	-----



## Disclaimer

De informatie is afgeleid uit de NBVN CORN database, ingevuld door de dialysecentra. De NBVN aanvaardt derhalve geen verantwoordelijkheid noch aansprakelijkheid voor de juistheid en volledigheid van de informatie.

De NBVN CORN database is onderhevig aan een continue invoer, aanpassing en correcties, zelfs wat betreft de voorbije jaren. Dit proces kan leiden tot verschillen met vorige rapporten. Als er discrepanties gevonden worden, gelieve de NBVN te helpen en te contacteren.

De interpretatie van de informatie is voor de verantwoordelijkheid van de gebruiker, maar de informatie is vrij complex, zodat een gebruiker die niet bekend is met de gegevens vrij gemakkelijk een foute interpretatie kan maken. Bij twijfel, gelieve de NBVN te contacteren.

Het auteursrecht van deze publicatie en van de ter beschikking gestelde gegevens berust bij de Nederlandstalige Vereniging voor Nefrologie ( NBVN ).

Elk openbaar gebruik van deze gegevens, ongeacht het medium, is verboden tenzij na goedkeuring door de Raad van Bestuur van de NBVN, én na goedkeuring van de dialysecentra, indien zij met name vermeld worden.

**Nederlandstalige Belgische Vereniging voor Nefrologie, V.Z.W.**

Secretariaat: Wilrijkstraat 10, 2650 Edegem

Tel 03 821 34 71

Fax 03 829 01 00

E-Mail: [secretariaat@nbvn.be](mailto:secretariaat@nbvn.be)

NBVN-webstek : [www.nbvn.be](http://www.nbvn.be)

Voorzitter : Prof. Dr. M.M. Couttenye, internist-nefroloog, UZ Antwerpen, Antwerpen